

Wichtige Mitteilung / Important notice

Einfahrtregelung in das Messegelände während der Vehicle admission to the exhibition grounds during the







Auf dem Messegelände gilt die Straßenverkehrsordnung (StVO)
Throughout the exhibition grounds, the German road traffic regulations (StVO) apply

	Die Geschwindigkeitsbegrenzung ist unbedingt einzuhalten The maximum speed limit shall be strictly respected
	Vorfahrtsregelung ist rechts vor links Drivers must give way to the right
	„Halteverbotszonen“. Bei Nichtbeachtung behält sich die Messeleitung ein Abschleppen zu Lasten des Fahrzeughalters vor „No parking“ zone. DMAG reserves the right to tow violators away on the expense of the driver / owner
	Alle Fahrzeuge müssen nach dem Be- und Entladen umgehend das Messegelände verlassen All vehicles must leave the fairground immediately upon completion of loading or unloading
Aufbau / Construction 08. - 18. September 2022	
- 16. September	← Einfahrt durch alle geöffneten Tore Entry via all open gates →
17.+18. September	<div style="border: 2px solid red; padding: 5px;"> <p>Einfahrt max. 3 Std. gegen Hinterlegung von Euro 100. Letzte Einfahrt 18.09. 15:00 Uhr! Bei Überschreitung der Zeit wird der Betrag einbehalten Vehicle entry possible for max. 3 hours against a deposit of EUR 100. Last entry on September 18 at 3 p.m.! If time limit exceeded, deposit will not be returned</p> </div> <p>Einfahrt durch alle geöffneten Tore Entry via all open gates</p>
19. September	Keine Einfahrt zwischen 00:00 Uhr und 05:00 Uhr No entry from 12 midnight to 5 a.m.
Veranstaltung / Event 19. (Pressetag) - 25. September 2022	
	19. September Keine Einfahrt zwischen 07:30 Uhr und 19:00 Uhr / No entry from 7.30 a.m. to 7 p.m. 20. - 24. September Keine Einfahrt zwischen 08:30 Uhr und 19:00 Uhr / No entry from 8.30 a.m. to 7 p.m. 25. September Keine Einfahrt zwischen 08:30 Uhr und 21:00 Uhr / No entry from 8.30 a.m. to 9 p.m.
Zur Versorgung Ihres Standes sind Einfahrten zwischen 19:00 Uhr und 8:30 Uhr (am 19. Sept. bis 07:30 Uhr) nach Genehmigung möglich For the purpose of bringing supplies to your stand, a special permission can be requested for entry in the period from 7 p.m. to 8.30 a.m. (on September 19, until 7.30 a.m.)	
25. September	Am letzten Messetag wird das Gelände voraussichtlich um 21:00 Uhr geöffnet On the last day of the event the exhibition grounds will be presumably open at 9 p.m.
Abbau / Dismantling 26. - 30. September 2022	
26. September	<div style="border: 1px solid yellow; padding: 2px;"> <p>Einfahrt max. 3 Std. gegen Hinterlegung von Euro 100 Bei Überschreitung der Zeit wird der Betrag einbehalten Vehicle entry possible for max. 3 hours against a deposit of EUR 100 If time limit exceeded, deposit will not be returned</p> </div> <p>Einfahrt durch alle geöffneten Tore Entry via all open gates</p>
ab 27. September	← Einfahrt durch alle geöffneten Tore Entry via all open gates →
<ul style="list-style-type: none"> • Je nach Entwicklung des Verkehrsaufkommens sind wir gehalten, u.U. das Messegelände zeitweilig für den Kraftfahrzeugverkehr zu schließen • Depending on traffic volume, we may be obliged to temporarily close the Grounds to vehicle traffic 	
<ul style="list-style-type: none"> • Die maximale Standzeit von Wechselbrücken und Aufliegern im Messegelände beträgt 3 Tage • Semi-trailers and interchangeable bodies may only be parked on the grounds for a maximum of 3 days 	
<ul style="list-style-type: none"> • Befolgen Sie bitte die Anweisungen der Verkehrslenker • Please follow any instructions by on-site traffic wardens 	
<ul style="list-style-type: none"> • Hinterlassen Sie für den Notfall eine Telefonnummer am Fahrzeug/Wechselbrücke, unter der Sie zu erreichen sind • When parking on the grounds, please be sure to leave your phone number where it can be seen in/on your vehicle so you can be reached in case of emergency 	

Lenkungsplan Auf-/Abbauverkehr Entry during set-up and dismantling periods

Einfahrten/Anfahrten Entry points and destinations

-  Nord 2 - Hallen 18-20, 22 + 23 / North 2 - Hall 18-20, 22 + 23
-  Süd 1 - Hallen 11, 12 + Pavillons 32-35 / South 1 - Hall 11, 12 + Pavillons 32-35
-  West 1 - Hallen 12-13, 25-27, Pavillons 32-35 + FG / West 1 - Hall 12-13, 25-27, Pavillons 32-35 + FG
-  West 3 - Hallen 19 - 26 / West 3 - Hall 19 - 26

